

Detailization / Details / В комплект входит



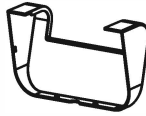
Wall anchor
Dübel
Дюбель
(X5)



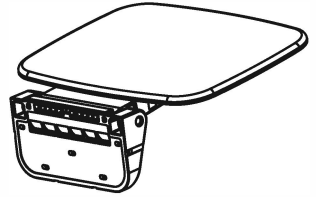
Washer
Scheibe
Шайба
(X5)



Screw bolt
Schraube bolzen
Винт
(X5)



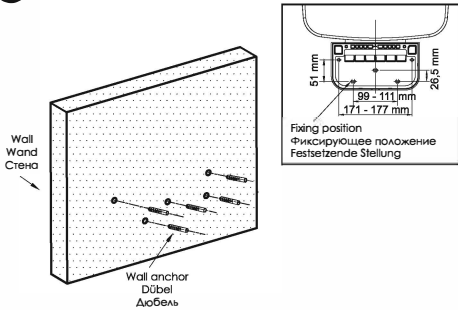
Base cover (Chromed ABS)
Kunststoffblende/Verschluss
Пластиковая накладка/заглушка
(X5)



Shower seat
Sitz für die Dusche
Сиденье для душа
(X1)

Installation / Montage / Монтаж

1

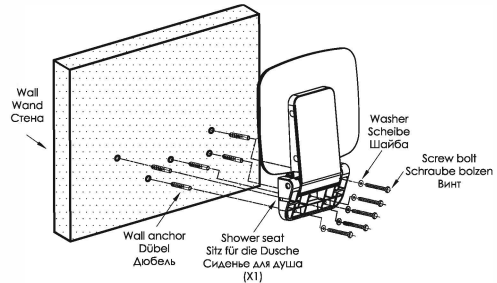


Measure the 5 fixing position on the shower seat. Drill 5 holes in the wall horizontally according to the fixing position. Insert 5 plastic plugs into the holes drilled in the wall.

Bringen Sie an der Wand Markierungen der Lage der 5 Befestigungspunkte des Sitzes an. Bohren Sie 5 Löcher in der Wand waagrecht im Einklang mit der Lage der Befestigungsstellen durch. Stellen Sie 5 Dübel in durchgebohrte Löcher ein.

Отметьте на стене расположение 5 точек крепления сиденья. Просверлите 5 отверстий в стене горизонтально в соответствии с положением креплений. Вставьте 5 дюбелей в просверленные отверстия.

2

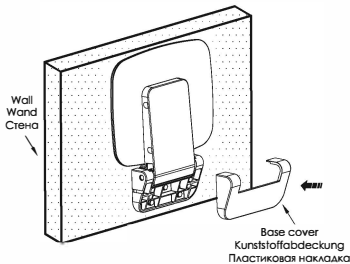


Slip the stainless steel bolt into the washer. Line up the holes in the wall and the fixing position on the shower seat and tighten the stainless steel bolts with screwdriver.

Schrauben Sie eine Scheibe auf die Schraube aus rostfreiem Stahl auf. Führen Sie die Löcher in der Wand und die Befestigungspunkte am Sitz für die Dusche zusammen und ziehen Sie die Schrauben mit einem Schraubenzieher fest.

Накрутите шайбу на болт из нержавеющей стали. Совместите отверстия в стене и места креплений на сиденье для душа и затяните болты отверткой.

3

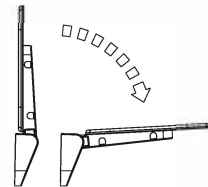


Install the base cover to the shower base.

Verschließen Sie die Befestigung zur Wand mit Kunststoffblenden.

Закройте крепление к стене пластиковой заглушкой.

4



Lay down the shower seat in use and gently lift it against the wall after use.

Um den Sitz zu benutzen, klappen Sie den Sitz nach unten auf. Nach der Nutzung klappen Sie den Sitz zur Wand hoch

Чтобы воспользоваться сиденьем – опустите сиденье вниз. После использования поднимите его наверх к стене